



ТЕРРИТОРИАЛЬНЫЙ ОРГАН
ФЕДЕРАЛЬНОЙ СЛУЖБЫ
ГОСУДАРСТВЕННОЙ СТАТИСТИКИ
ПО НОВГОРОДСКОЙ ОБЛАСТИ

ОПЕРАТИВНЫЕ ДЕМОГРАФИЧЕСКИЕ ПОКАЗАТЕЛИ

январь – апрель 2024 года

СОДЕРЖАНИЕ

Естественное движение населения	3
Браки и разводы	10

1

Естественное движение населения

ЕСТЕСТВЕННОЕ ДВИЖЕНИЕ НАСЕЛЕНИЯ

человек

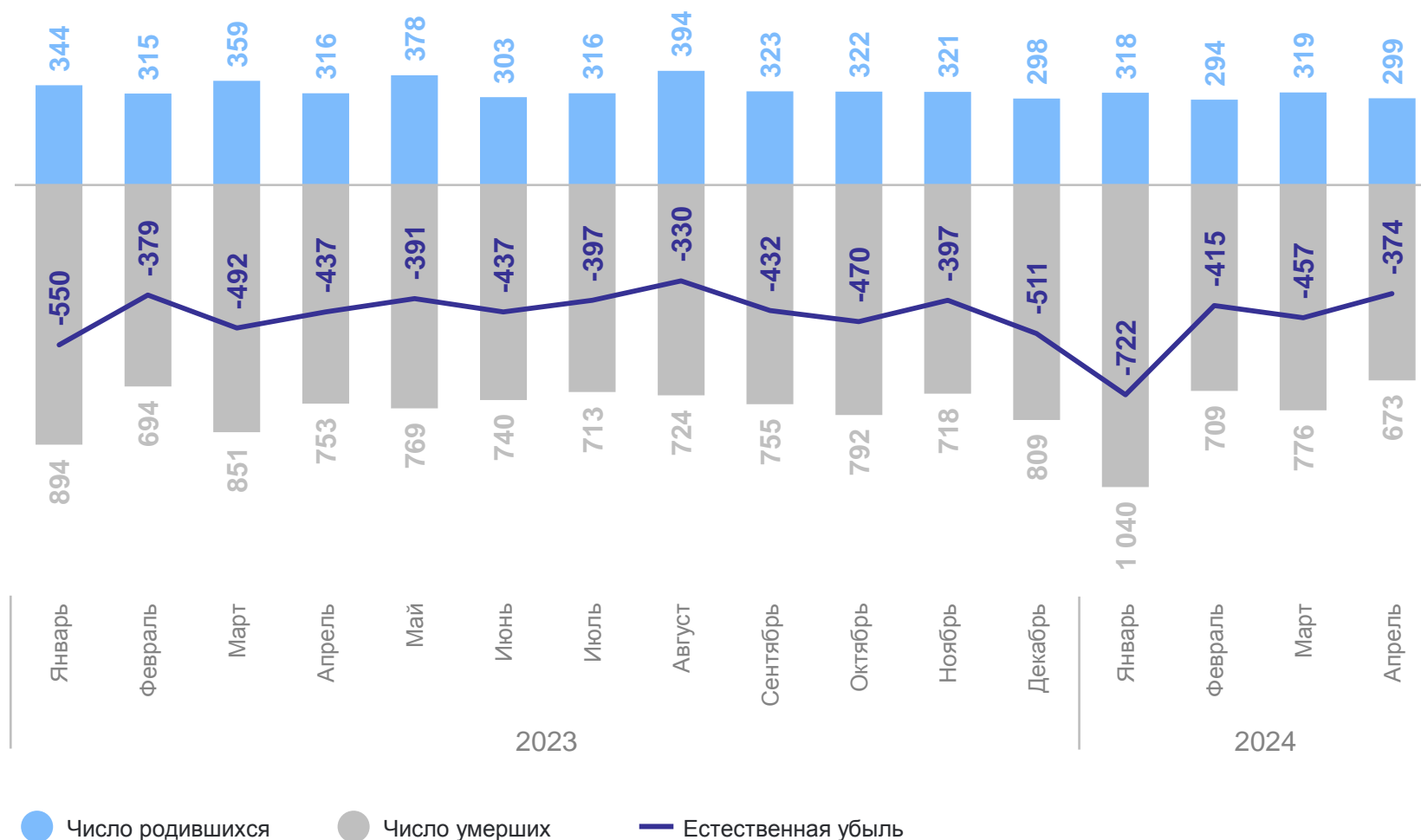
НОВГОРОДСТАТ

январь – апрель 2024 г.

1 230 Число родившихся

3 198 Число умерших

-1 968 Естественная убыль



ЧИСЛО ЗАРЕГИСТРИРОВАННЫХ РОДИВШИХСЯ

человек

НОВГОРОДСТАТ

январь – апрель 2024 г.

1 230

Все население

940

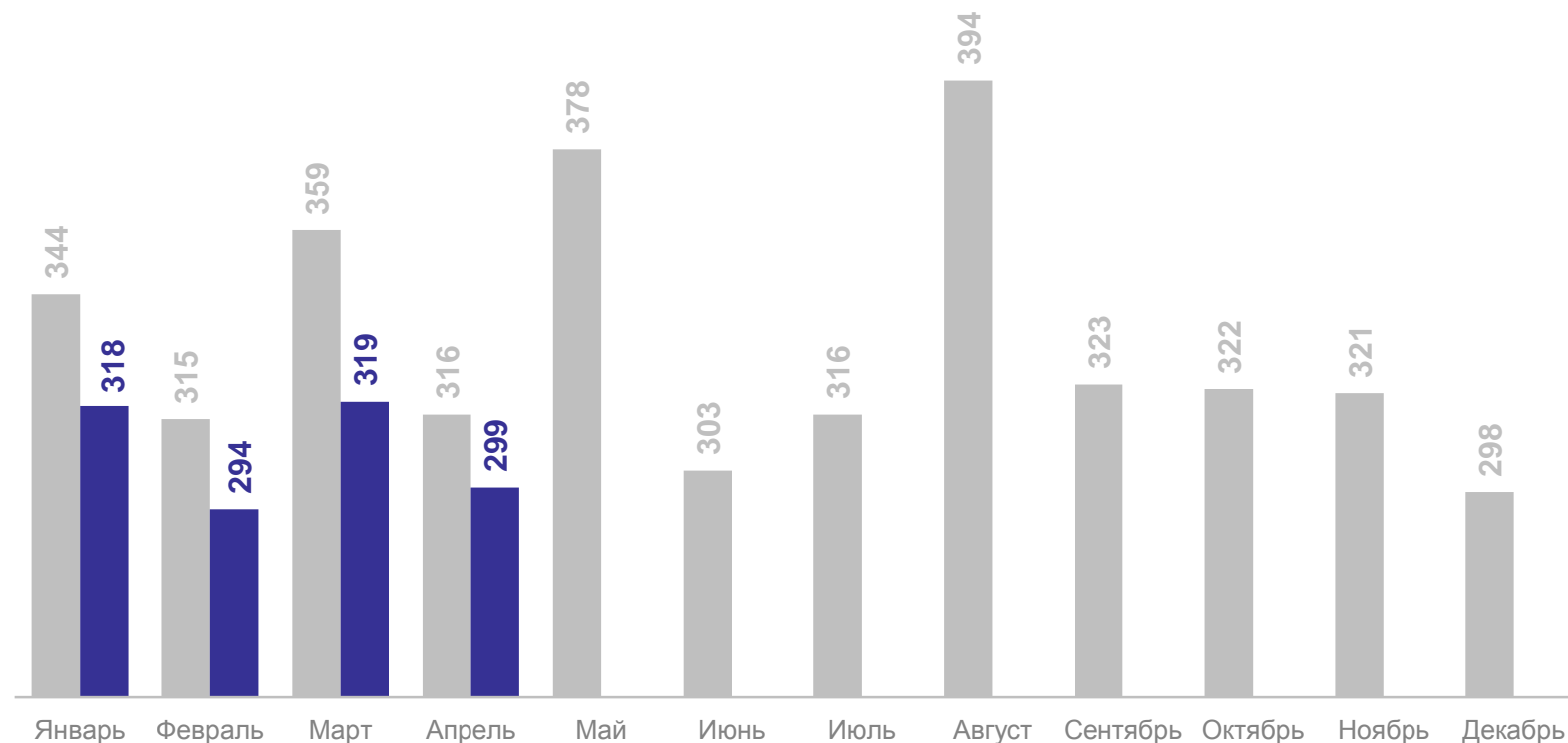
городское

290

сельское

92,2%

к январю –
апрелю 2023 г.



● 2023 г.

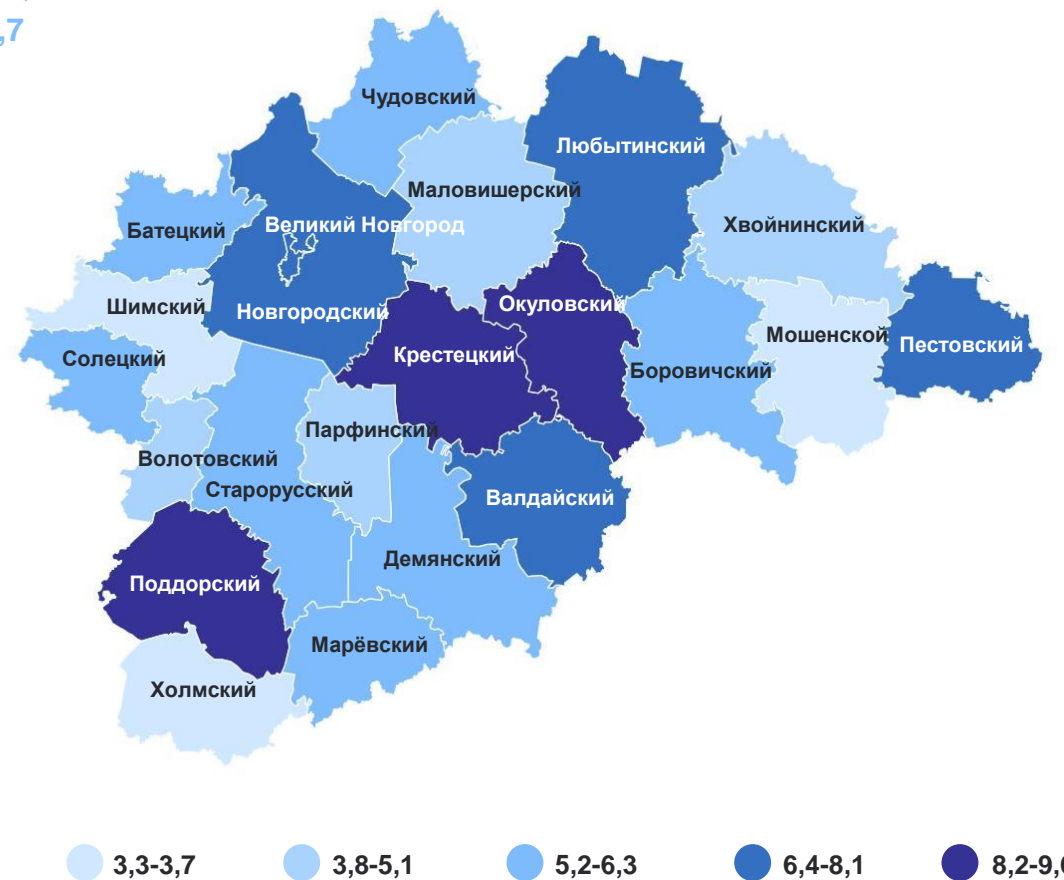
● 2024 г.

КОЭФФИЦИЕНТ РОЖДАЕМОСТИ

на 1 000 человек населения

НОВГОРОДСТАТ

г. Великий Новгород	6,7
г. Старая Русса	6,4
г. Боровичи	6,2



ЧИСЛО ЗАРЕГИСТРИРОВАННЫХ УМЕРШИХ человек

НОВГОРОДСТАТ

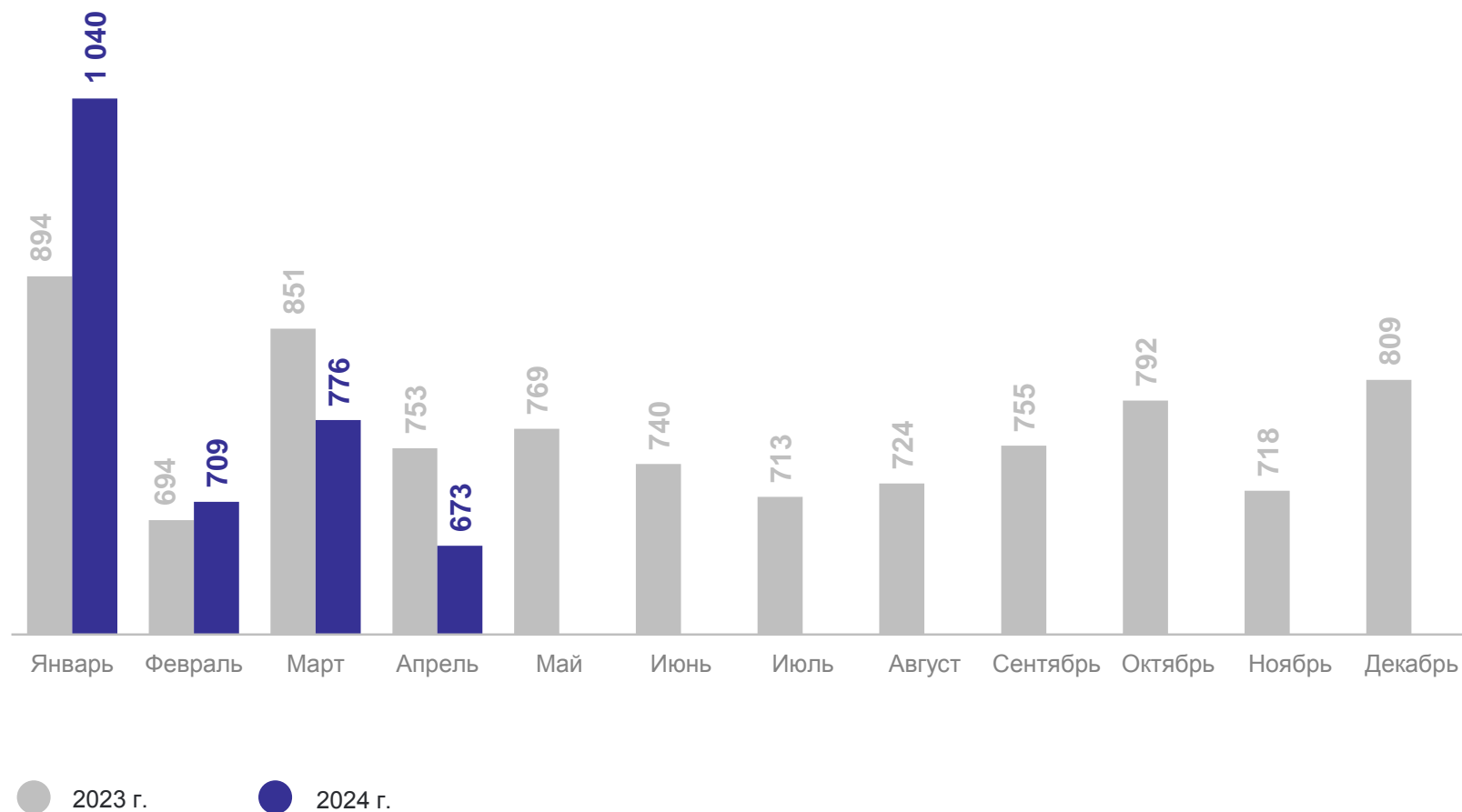
январь – апрель 2024 г.

3 198 Все население

2 237 городское

961 сельское

100,2% к январю –
апрелю 2023 г.

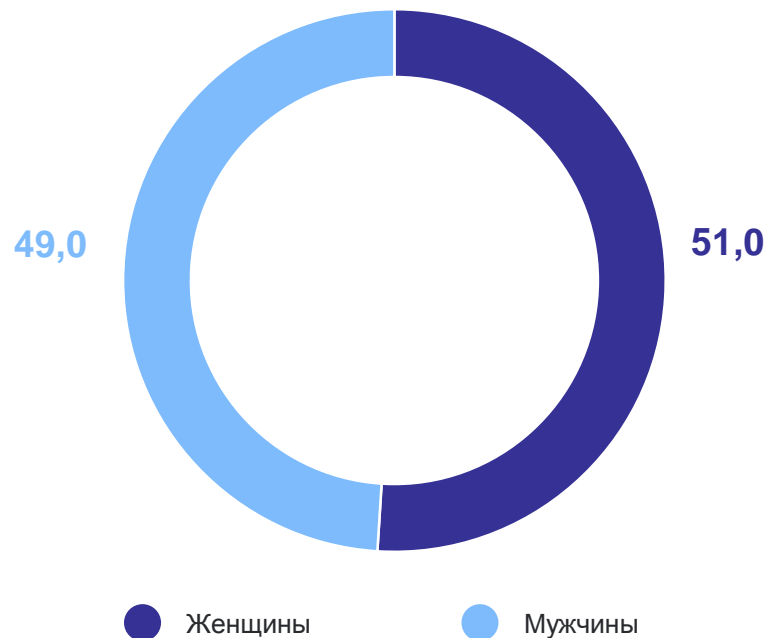


СТРУКТУРА УМЕРШИХ В АПРЕЛЕ 2024 ГОДА

В % к итогу

НОВГОРОДСТАТ

По гендерному составу



По основным возрастным группам*



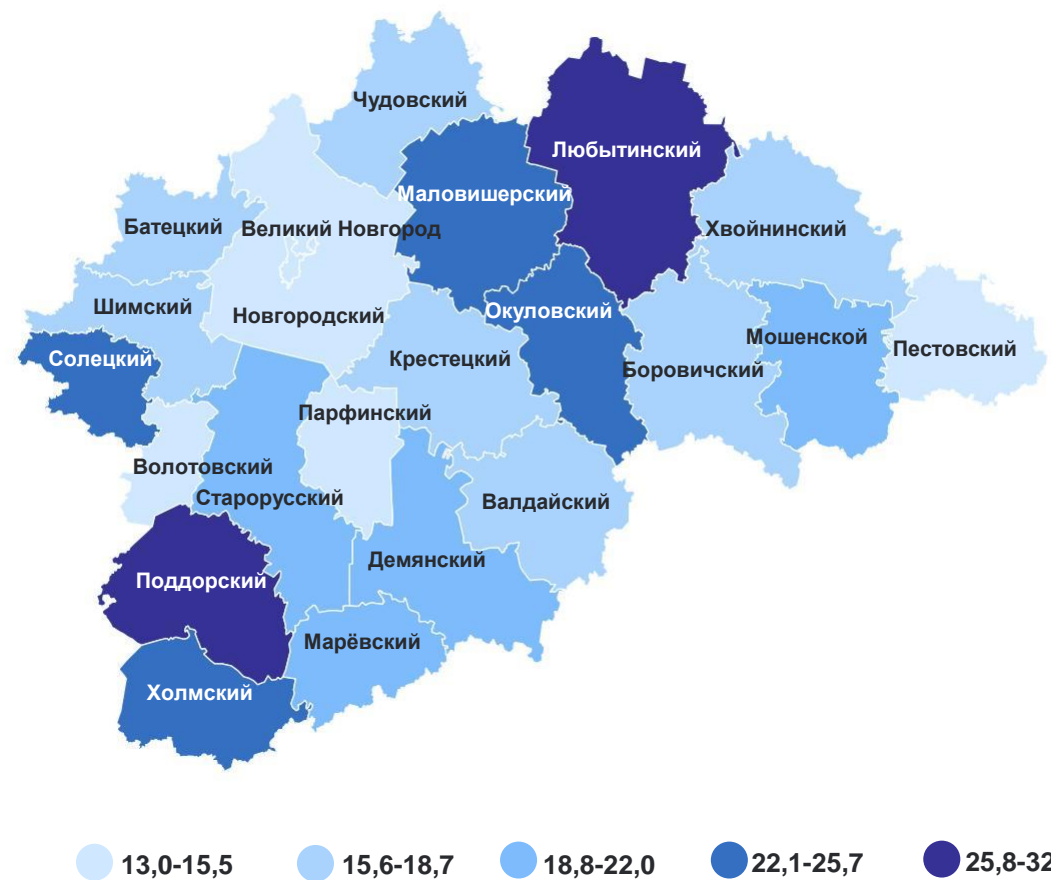
*Моложе трудоспособного - в возрасте 0-15 лет, трудоспособный - мужчины в возрасте 16-62 года, женщины в возрасте 16-57 лет, старше трудоспособного - мужчины в возрасте 63 года и старше, женщины в возрасте 58 лет и старше.

КОЭФФИЦИЕНТ СМЕРТНОСТИ

на 1 000 человек населения

НОВГОРОДСТАТ

г. Великий Новгород	14,3
г. Боровичи	17,5
г. Старая Русса	21,4



2

Браки и разводы



ЧИСЛО ЗАРЕГИСТРИРОВАННЫХ БРАКОВ

единиц

НОВГОРОДСТАТ

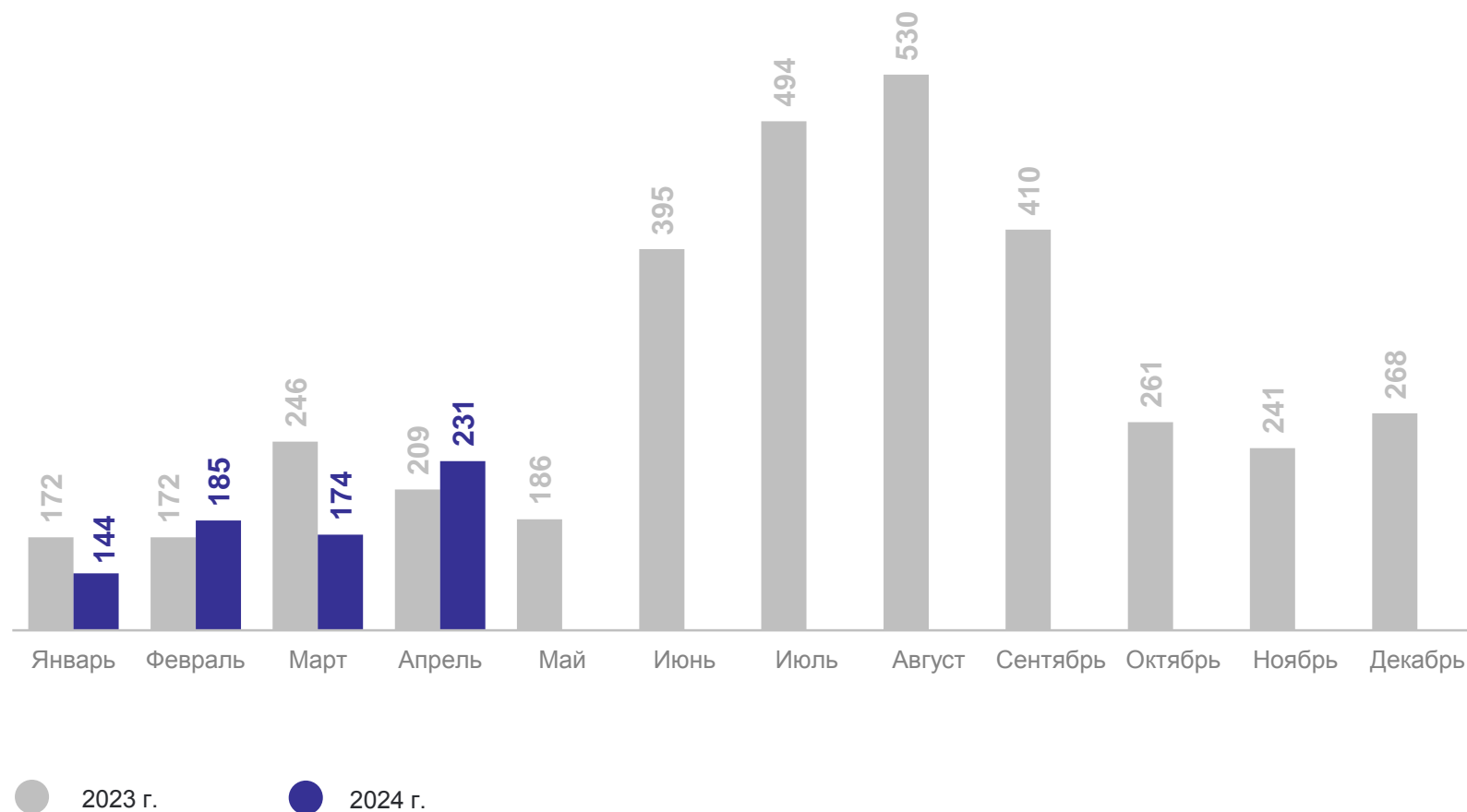
январь – апрель 2024 г.

734 Все население

587 городское

147 сельское

91,9% к январю – апрелю 2023 г.



КОЭФФИЦИЕНТ БРАЧНОСТИ

на 1 000 человек населения

НОВГОРОДСТАТ

г. Старая Русса	6,0
г. Боровичи	4,6
г. Великий Новгород	4,0



ЧИСЛО ЗАРЕГИСТРИРОВАННЫХ РАЗВОДОВ

единиц

НОВГОРОДСТАТ

январь – апрель 2024 г.

890

Все население

686

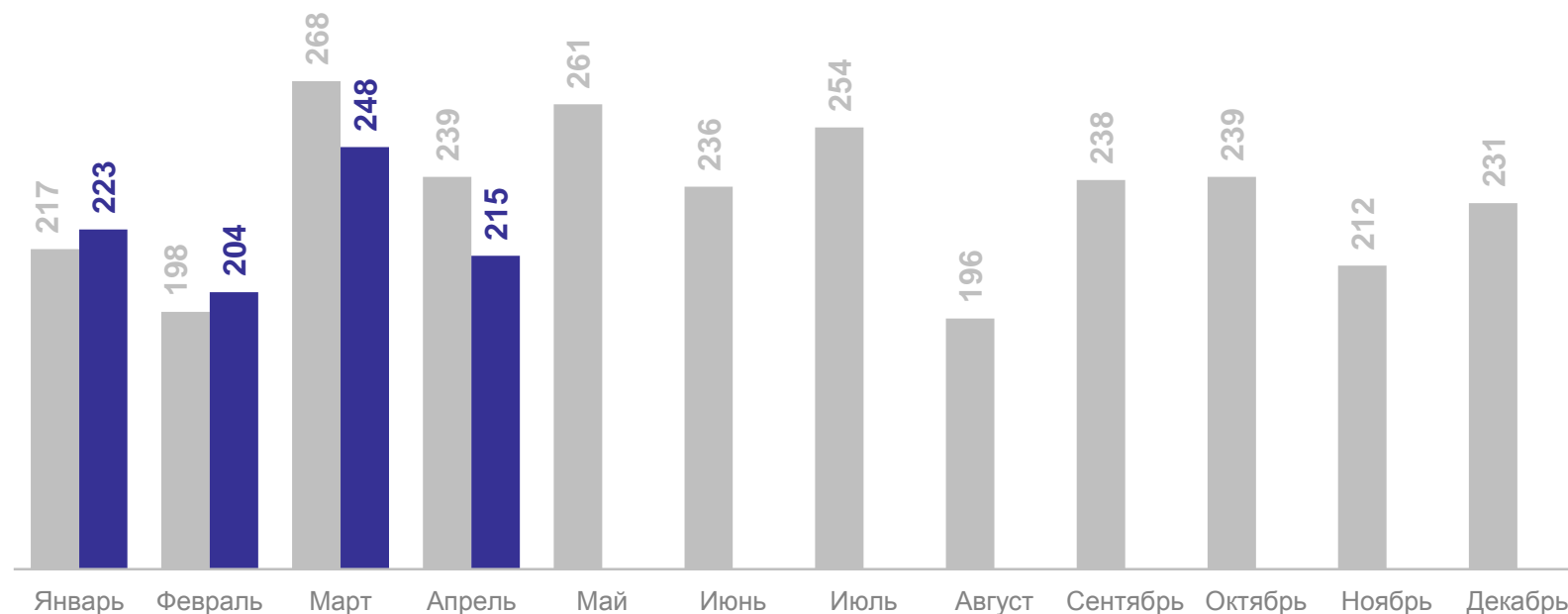
городское

204

сельское

96,5%

к январю –
апрелю 2023 г.



● 2023 г.

● 2024 г.

КОЭФФИЦИЕНТ РАЗВОДИМОСТИ

на 1 000 человек населения

НОВГОРОДСТАТ

г. Великий Новгород	4,7
г. Боровичи	4,8
г. Старая Русса	5,6



2,2-3,0 3,1-4,2 4,3-4,9 5,0-5,8 5,9-6,6

СООТНОШЕНИЕ БРАКОВ И РАЗВОДОВ

на 100 браков приходится разводов

НОВГОРОДСТАТ

январь – апрель 2024 г.

121 Все население

117 городское

139 сельское

